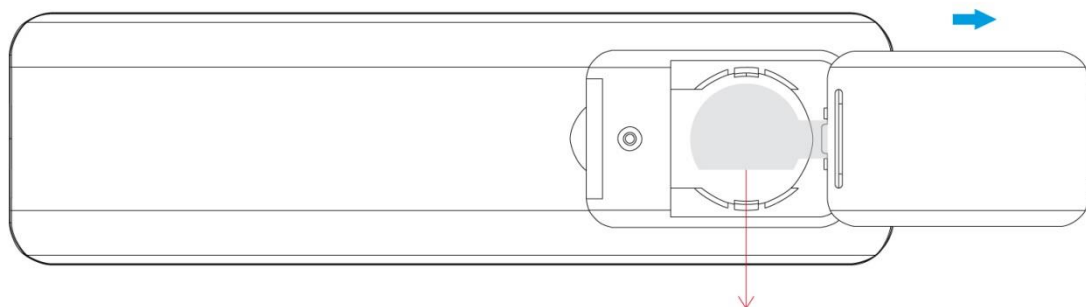
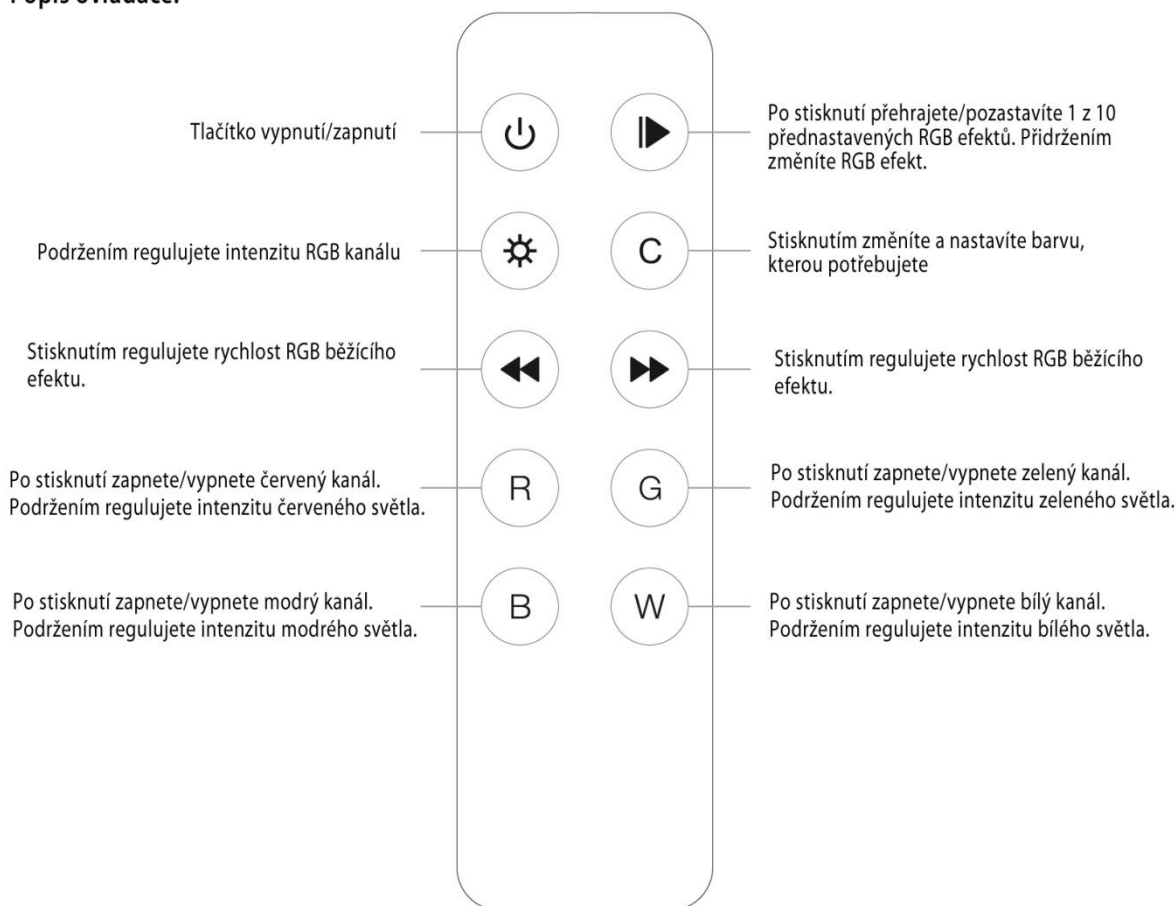




## TLAČÍTKOVÝ JEDNOZÓNOVÝ INTELIGENTNÍ DÁLKOVÝ OVLADAČ RGB A RGBW

Popis ovladače:



**Upozornění: před prvním použitím, prosím odstraňte ochranný film na baterii.**

## Technické informace:

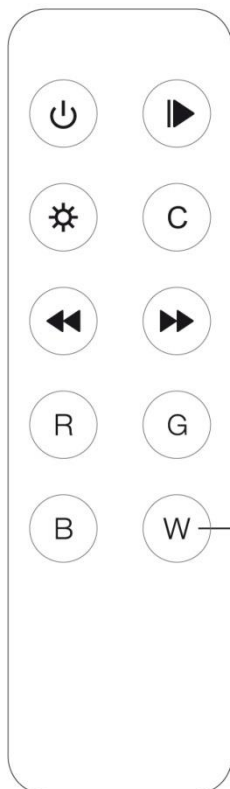
Výstup	RF signal
Provozní frekvence	868MHz
Napájení	3V(1xCR2025 battery)
Pracovní teplota	0-40°C
Relativní vlhkost	8% - 80%
Rozměry	136.3x38.9x10.7mm

- Pro ovládání 1 zóny RF přijímačem
- RGBW dálkový dotykový ovladač
- Kompatibilní s univerzálními RF přijímači
- 1 přijímač může být spárován až na 8 různých ovladačů
- IP20

## Bezpečnostní upozornění:

- Toto zařízení obsahuje nebezpečné lithiové baterie, které by měly být správně skladovány a ekologicky zlikvidovány.
- Nevystavujte zařízení přílišné vlhkosti.

## Párování ovladače s přijímačem



**Krok 1:** Provedte zapojení RF přijímače (dle nákresu uvedeném v návodu kompatibilního přijímače), který chcete spárovat s dálkovým ovladačem.



**Krok 2:** Stiskněte tlačítko pro spárování „Learning key“ na přijímači.

**Krok 3:** Dotkněte se kteréhokoliv tlačítka na ovladači, LED osvětlení napojené na RF přijímač krátce problikne - přijímač je úspěšně spárován s dálkovým ovladačem.

**Upozornění:** Pokud nedojde ke spárování přijímače s ovladačem, vypojte a zapojte přijímač od napájecího zdroje a opakujte celý proces párování.